

SOUČÁSTI & PŘÍSLUŠENSTVÍ



PRECI-SAGIX PATRICE P

Kulovité plastové patrice pro lití. Pouze pro laboratorní účely. K odliší z tvrdokovové dentální slitiny.

Mini ø 1,7:

1321 6 kusů # 1321B 50 kusů

Standard ø 2,2:

1371 6 kusů # 1371B 50 kusů



PRECI-SAGIX PATRICE M

Patrice NOPRAX** pro odlévání z neušlechtilých slitin. Obsahuje Ni.

Mini ø 1,7:

1322 2 kusů # 1322B 20 kusů

Standard ø 2,2:

1372 2 kusů # 1372B 20 kusů

PRECI-SAGIX PATRICE V

Patrice NOPRAX** Standard ø 2,2 mm se závitem M2 a vnitřním šestihranem 0,9 mm. Obsahuje Ni.

Použijte šroubovák IMP-XS-042.

1373 1 kus

PRECI-SAGIX ZÁKLADNÍ KROUŽEK

Pro odlévání z IRAX* (s ušlechtilými slitinami) nebo z NOPRAX** (s neušlechtilými slitinami, obsahuje Ni).

Závity M2 pro patrice # 1373 Standard

RA 0063 SLITINA IRAX* 1 kus

RA 0064 SLITINA NOPRAX** 1 kus

PRECI-SAGIX PATRICE 2,2 VCC

Patrice ø 2,2 z TITANAX*** pro CAD/CAM aplikace. Závity M2 x 0,35. Vnitřní hrana šestihranu: 0,9 mm.

Obsahuje Ni. Použijte šroubovák IMP-XS-042.

1374 1 kus

PRECI-SAGIX POUZDRO

Cr-Co pouzdro matrice (Co 65 - Cr 28 - Mo 6) pro upevnění v pryskyřici, pájení s CEKA SOL nebo laserovou technikou.

Mini ø 1,7: V 4,4 mm - Š 4,0 mm - D 5,2 mm

1325 2 kusy # 1325B 20 kusů

Standard ø 2,2: V 5,4 mm - Š 4,9 mm - D 5,7 mm

1375 2 kusy # 1375B 20 kusů

PRECI-SAGIX PARALELIZAČNÍ TYČINKA PRO PATRICE

Univerzální paralelizační tyčinka pro patrice PRECI-SAGIX. Pouze pro laboratorní účely.

1300 P pro ø 1,7 a 2,2 1 kus

PRECI-SAGIX ŠROUBOVÁK NA PATRICE SE ZÁVITEM

Celková délka: 26 mm - Vnější šestihran: 0,9 mm

IMP-XS-042 1 kus

PRECI-SAGIX NÁSTROJ PRO VKLÁDÁNÍ

Univerzální nástroj pro vkládání matric PRECI-SAGIX

1323 pro ø 1,7 a 2,2 1 kus

PRECI-SAGIX OBDOBA

Obdoba modelu patrice. Pouze pro laboratorní účely.

1331 pro ø 1,7 2 kusy

1381 pro ø 2,2 2 kusy

* IRAX 1400-1460 °C - Pouze pro odlévání z ušlechtilých slitin.

Au 60 - Pt 24 - Pd 15 - Ir 1

** NOPRAX 1355-1450 °C - Pouze pro odlévání z neušlechtilých slitin.

Ni 72 - Cr 17 - Fe 10 - Mn 1

*** TITANAX - Pouze pro bondovací a fixací do pryskyřice.

Ti 90 - Al 6 - V 4 - Nezahřívajte!

CEKA AXIAL
PRECI-CLIX AXIAL
PRECI-CLIX RADICULAR
PRECI-BALL

CEKA EXTRACORONAL
PRECI-VERTIX
PRECI-CLIX EC
PRECI-SAGIX
PRECI-52

PRECI-BAR
PRECI-HORIX
PRECI-CLIP

PRECI-PROFILE
PRECI-POST
CEKA SOL
CEKA SITE
CEKA BOND
3C-BOND
PERMA-RET
PRECI-SEP
PLASTICWAX
EXPANDO
CEKA Multi (O)
MEASURING GAUGE
CKPL DIGITAL LIBRARY

01.
AXIAL
ATTACHMENTS

02.
EXTRACORONAL
ATTACHMENTS

03.
PROFILE
ATTACHMENTS

SPECIALTIES

02.
EXTRACORONAL
ATTACHMENTS

PRECI-SAGIX
CESTINA

WWW.CKPL.EU

UPOZORNĚNÍ A OPATŘENÍ, NEŽÁDOUCÍ ÚČINKY

Zásuvné spoje jsou určeny pro jedno použití.

Výrobky nejsou sterilní.

V případě, že se u pacienta změní podmínky, existuje riziko, že spoje nebudou dobře přiléhat.

Použitím vhodných hygienických opatření se lze vyhnout adhezi bakterií.

Nevhodné použití nebo špatný pracovní postup může vést k předčasnému opotřebení spojů.


Funkčnost spojů nepříznivě ovlivňují traumata jako je broušení či bruxismus.

Za účelem sledovanosti a případné dohledatelnosti, doporučujeme zaznamenávat u daného pacienta šarži použitého výrobku.

Části spojů vyrobené z titanu se nesmí zahřívát.

V případě alergie na nikel, nepoužívejte výrobky obsahující nikel.

Příslušenství RE H 79 a H 35 smí být použity pouze mimo ústa.



CE0197



Prospekt č. 287.CZ-ed.C

© Copyright ALPHADENT NV 03/2017 - BTW BE 0414.789.321 RPR Kortrijk
ALPHADENT NV • Mannebeekstraat 33, 8790 Waregem, Belgium
T +32 56 629 531 - E info@ckpl.eu

CEKA
ATTACHMENTS
PRECI-LINE

CEKA
ATTACHMENTS
PRECI-LINE


PRECI-SAGIX

SAGITÁLNÍ KULIČKOVÝ ATTACHMENT S ROZDĚLENOU MATRICÍ PRO ČÁSTEČNÉ SNÍMATELNÉ NÁHRADY A KONSTRUKCE NESENÉ IMPLANTÁTY


PATENTED



- ✓ Patentovaný spojovací mechanismus
- ✓ Nenákladný
- ✓ Široký rozsah použití
- ✓ Snadná výměna prvků
- ✓ Volitelné pracovní postupy
- ✓ Dlouhodobá retence



1a. Plastový předtvar patrice. Určete směr vložení. Ve voskové modelaci spojte předtvar plastové patrice (# 1321 nebo # 1371) s paralelizační tyčinkou (# 1300 P). U částečných snímatelných náhrad se doporučuje použití lingvální výztuže. Odlijte z tvrdokovové dentální slitiny.



1b. Odlitá kovová patrice. Určete směr vložení. Ve voskové modelaci spojte patrici NOPRAX** (# 1322 nebo # 1372) s paralelizační tyčinkou (# 1300 P). U částečných snímatelných náhrad se doporučuje použití lingvální výztuže. Odlijte z neušlechtilé dentální slitiny.



1c. Patrice se závitem. Určete směr vložení. Sestavte patrici se závitem (# 1373, Standard \varnothing 2,2 mm) se základním kroužkem IRAX* (# RA 0063 - ušlechtilé slitiny) nebo základním kroužkem NOPRAX** (# RA 0064 - neušlechtilé slitiny). Použijte šroubovák (# IMP-XS-042). Ve voskové modelaci spojte sestavu s paralelizační tyčinkou (# 1300 P). Odšroubujte část s patricí. Zatmelte dvoufázovou technikou a odlijte. K dostání jsou předtvary tyčinek PLASTICWAX (# IMP-CK-014).



2a. Práce s matricí. K přípravě žáruvzdorného modelu vždy používejte růžovou dublovací maketu! Růžové dublovací makety dejte přes patrice a paralelně je ustavte. Vykrýjte podsekřiviny a odublujte žáruvzdorným materiálem.



Zakryjte i duplikát voskem a konstrukci odlijte. Odlitou konstrukci dokončete, aniž byste poškodili retenční okraj otvoru pro matrici. Přístupový otvor vyleštěte do vysokého lesku. Růžovou pracovní matricí (# 1316 nebo # 1366) vtačte pomocí příslušného nástroje (# 1323) do konstrukce a pokračujte nanášením pryskyřice.



Použití chrom-kobaltového pouzdra
(# 1325 nebo # 1375)
Pomocí dublovací makety (# 1316 nebo # 1366) připravte žáruvzdorný model. Strukturu vymodelujte z vosku a ponechte dostatečný prostor kolem duplikátu doplňkových prvků (# 1316 nebo # 1366).



Nahrazení pracovní matrice
K uvolnění a vyjmutí matrice použijte ostrý nástroj. Novou matricí vložte pomocí příslušného nástroje (# 1323). K dostání jsou matrice tří úrovní retence:
Žlutá: s normální retencí
bílá: se sníženou retencí
červená: se zvýšenou retencí

ZÁKLADNÍ SOUPRAVY



PRECI-SAGIX INTRO KIT P
Základní souprava s plastovými předtvary patric pro lití, potřebné nástroje a matrice ve třech různých úrovních retence velikosti Mini 1,7 a Standard 2,2. Patrice odlijte z jakékoli tvrdokovové dentální slitiny.
22 dílná souprava:
2 x 1321 + 2 x 1371 plastové patrice pro lití
2 x 1311 + 2 x 1361 žluté matrice (s normální retencí)
2 x 1312 + 2 x 1362 bílé matrice (se sníženou retencí)
2 x 1313 + 2 x 1363 červené matrice (se zvýšenou retencí)
2 x 1316 + 2 x 1366 dublovací makety/pracovní matrice
1 x 1300 P univerzální paralelizační tyčinka
1 x 1323 univerzální nástroj pro vkládání

Základní souprava s plastovými předtvary patric pro lití: # 1301



PRECI-SAGIX INTRO KIT M
Základní souprava s odlítnými patricemi NOPRAX, potřebné nástroje a matrice ve třech různých úrovních retence velikosti Mini 1,7 a Standard 2,2. K odlévání z neušlechtilých slitin.
22 dílná souprava:
2 x 1322 + 2 x 1372 obsahuje patrice ze slitiny NOPRAX
2 x 1311 + 2 x 1361 žluté matrice (s normální retencí)
2 x 1312 + 2 x 1362 bílé matrice (se sníženou retencí)
2 x 1313 + 2 x 1363 červené matrice (se zvýšenou retencí)
2 x 1316 + 2 x 1366 dublovací makety/pracovní matrice
1 x 1300 P univerzální paralelizační tyčinka
1 x 1323 univerzální nástroj pro vkládání

Základní souprava odlitých patric: # 1303

PRECI-SAGIX MATRICE

PRECI-SAGIX MATRICE - polyacetolová

Mini \varnothing 1,7: výška: 3,1 mm - \varnothing 3,1 mm
Žluté - s normální retencí:
1311 6 kusů # 1311B 50 kusů
Bílé - se sníženou retencí:
1312 6 kusů # 1312B 50 kusů
Červené - se zvýšenou retencí:
1313 6 kusů # 1313B 50 kusů
Kombinované balení:
1314 2 + 2 + 2 kusy
Standard \varnothing 2,2: výška: 4,1 mm - \varnothing 4,2 mm
Žluté - s normální retencí:
1361 6 kusů # 1361B 50 kusů
Bílé - se sníženou retencí:
1362 6 kusů # 1362B 50 kusů
Červené - se zvýšenou retencí:
1363 6 kusů # 1363B 50 kusů
Kombinované balení:
1364 2 + 2 + 2 kusy

PRECI-SAGIX DUBLOVACÍ MAKETA / PRACOVNÍ MATRICE

Pouze pro laboratorní účely.
Mini \varnothing 1,7:
1316 6 kusů # 1316B 50 kusů
Standard \varnothing 2,2:
1366 6 kusů # 1366B 50 kusů